

Instalação

Drivers de Comunicação

01 – Download do Driver de Comunicação Serial/USB

Faça o Download do Driver do Conversor Serial/USB em: <https://cefise.com.br/suporte-e-duvidas/> – Instalação dos Drivers de Comunicação.

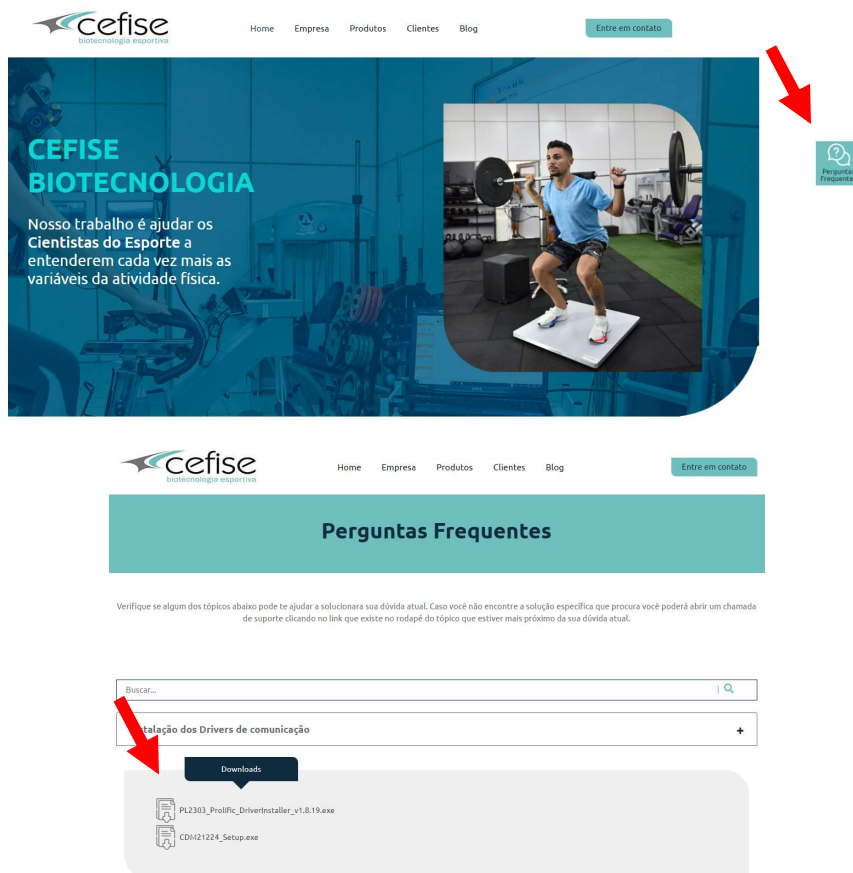
- Para Produtos Comprados até 09/2015 compatíveis com Windows XP e Windows 7.

- **PL2303 Prolific DriverInstaller v1.8.19.exe** - Para instalar o Driver basta executar o aplicativo de instalação.

Após a instalação reinicie o PC

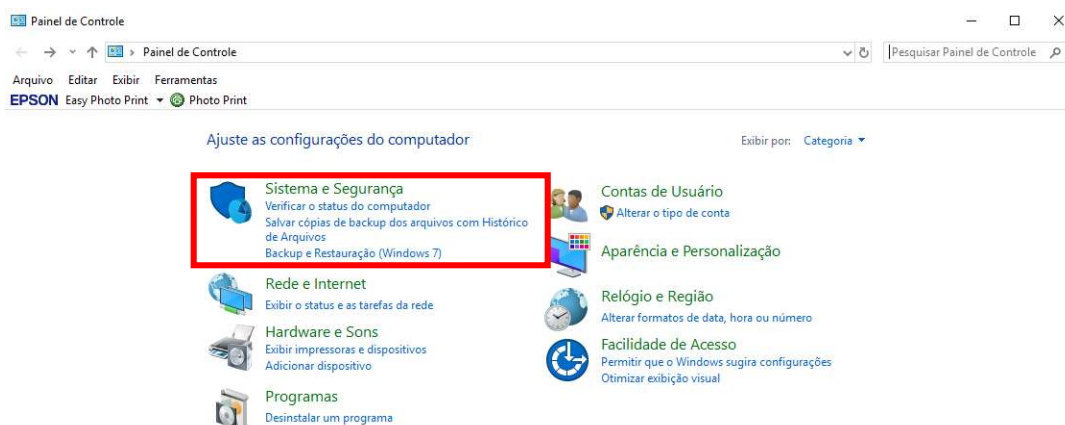
- Para Produtos Comprados a partir de 10/2015 compatíveis com Windows 8 e Windows 10.

- **CDM21224 Setup.exe** - Para instalar o Driver basta executar o aplicativo de instalação e depois configurar o tempo de latência seguindo os passos abaixo:



Driver de Comunicação para Interfaces Win_10 (CDM21224 Setup.exe)

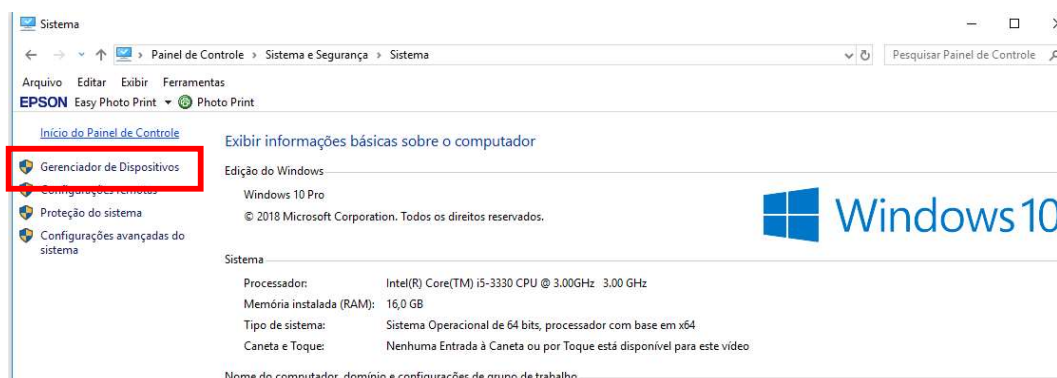
- 2.1) Execute o aplicativo **CDM21224 Setup.exe**
- 2.2) Após reiniciar o PC, sempre que conectar o cabo USB na interface no PC deverá ser criada uma porta Serial Virtual que será identificada pelo Software com COMxx
- 2.3) Com a interface ligada e conectada ao PC abra o **Painel de Controle do Windows** e clic em **SISTEMA E SEGURANÇA**



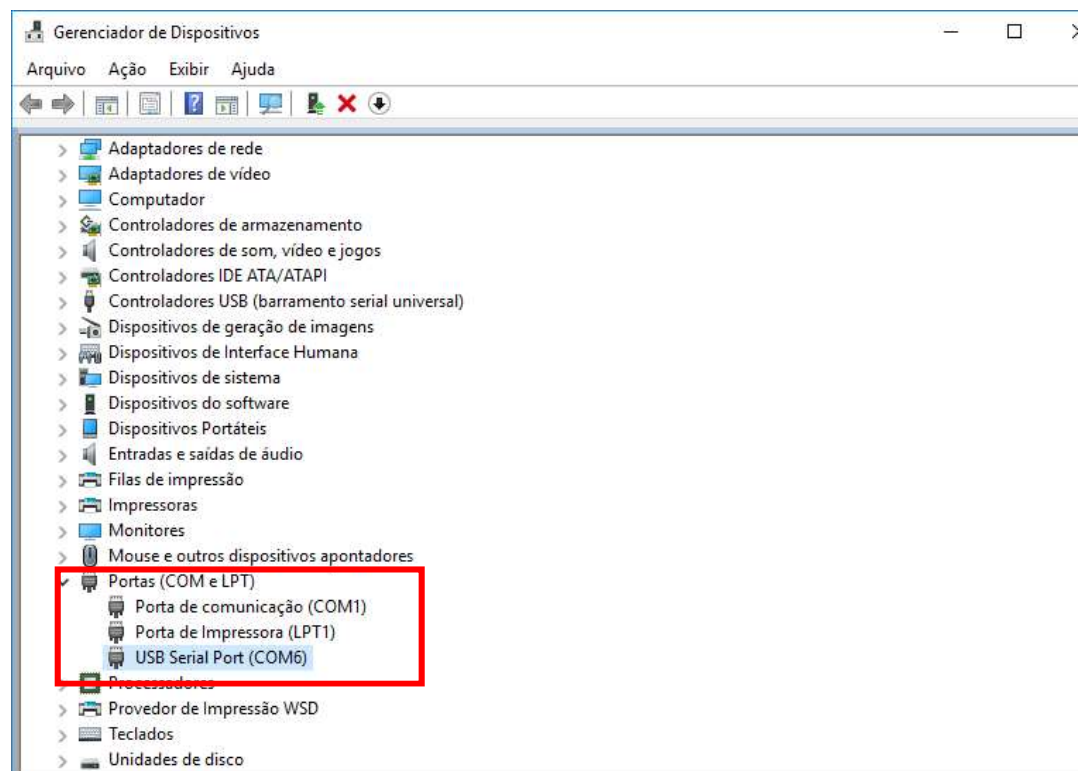
- 2.4) Clic em **SISTEMA**



- 2.5) Clic em Gerenciador de Dispositivos



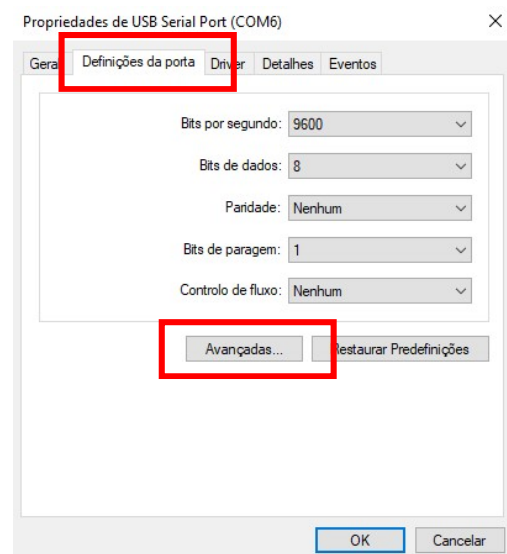
2.6) Clic em **Portas**, selecione a porta Serial criada.



lades



2.8) Em propriedades acesse a guia **Definições de Porta** e clic no botão **Avançadas**



- 2.9) Em **Definições Avançadas** selecione a Porta Serial criada e modifique o valor do **Temporizador de Latência** para 4 e clic em OK.

Definições avançadas para COM6 ? X

Número de porta COM: COM6

Tamanho da Transferencia USB
Selecionar definições mais baixas para corrigir problemas de performance a taxas baixas de baud.
Selecionar definição alta para performance rapida.

Recebido (Bites): 4096
Transmitido (Bites): 4096

Opções BM
Selecionar definições mais baixas para corrigir problemas de resposta.

Temporizador de Latência (ms): 4

Fim de tempo

Fim de tempo mínimo de leitura (ms): 0
Fim de tempo mínimo de escrita (ms): 0

Opções miscelâneas

- Serial Enumerator
- Serial Impressora
- Cancelar se energia desligada
- Evento em surpresa retirado
- Configurar RTS ao fechar
- Desabilitar Controlo do Modem ao arrancar
- Enable Selective Suspend
- Selective Suspend Idle Timeout (secs): 5

OK
Cancelar
Predefinições

- 2.10) Feche todos os aplicativos e reinicie o PC